



CALENDARIO '19

COLTIVARE CON MATT THE FARMER



DOPO ANNI CHE CONSULTO CALENDARI,
CREO TABELLE, PRENDO APPUNTI SU
TACCUINI HO PENSATO DI CREARE IL
**CALENDARIO ESSENZIALE DEL
CONTADINO**

CIOE ?!?

Ho diviso il mese in zone raggruppandole in fasi lunari. Per una periodo del mese troverai quali ortaggi seminare, quali trapiantare, quali mettere nel semenzaio oppure nel terreno. Insomma una vera e proprio guida completa al 100%
Per ogni step ti ricordo che puoi trovare dei video sul canale Youtube e sugli altri social



**You
Tube**

YOUTUBE

Ho creato un canale Youtube con più di 31000 iscritti e con più di 250 tutorial dedicati a come coltivare l'orto, allevare le galline e tanto altro
youtube.com/c/matthefarmer

INSTAGRAM

Il modo migliore per tenerci in contatto giornalmente. Tante foto e video giornalmente e un sacco di stories dove ti racconto la mia giornata

instagram.com/_matthefarmer_/



FACEBOOK

Una pagina Facebook e un gruppo con più di 10000 persone appassionate all'orto con cui confrontarsi!

facebook.com/groups/matthefarmer



GENNAIO

COLTIVARE CON MATT THE FARMER



Gennaio è il mese della progettazione e preparazione.

Il terreno è ancora gelato, aspetta a vangarlo, nel mentre prepara tutti gli attrezzi, fai manutenzione, prepara semenzaio e serra. Già da metà mese puoi incominciare a seminare la maggior parte degli ortaggi.

01 GENNAIO - 05 GENNAIO

IN CAMPO



AGLIO, SCALOGNO, CIPOLLA

SOTTO TUNNEL

LATTUGA, CICORIA, RADICCHIO,

RUCOLA

IN SEMENZAIO



07 GENNAIO - 20 GENNAIO

IN CAMPO

CARCIOFO

IN SEMENZAIO

PEPERONI, PEPERONCINI, MELANZANE,
CETRIOLI, ZUCCHINE

22 GENNAIO - 31 GENNAIO

IN CAMPO

AGLIO, SCALOGNO, CIPOLLA, PATATE

PRECOCI, SPINACI


SOTTO TUNNEL

LATTUGA, CICORIA, RADICCHIO,


RUCOLA

IN SEMENZAIO

SEDANO



06 GENNAIO LUNA NUOVA



21 GENNAIO LUNA PIENA



MATT TI RICORDA CHE...

TRAPIANTARE

IN CAMPO:

AGLIO, SCALOGNO, CIPOLLA, FAVE,
PISELLI, CARCIOFI, FRAGOLE

IN TUNNEL O SERRA:

LATTUGA, INVIDIE E PREZZEMOLO

LAVORI NEL TERRENO

VANGARE:

SOLO SE IL TERRENO NON È GELATO

COCIMA:

DOPO AVER VANGATO PUOI
CONCIMARE CON STALLATICO FRESCO
(NON SEMINARE SUBITO)

TROVI TUTTI I VIDEO TUTORIAL SU COME FARE L'ORTO SU YOUTUBE
SCRIVENDO MATT THE FARMER OPPURE ANDANDO SUL SITO:

MATTHEFARMER.IT



FEBBRAIO

COLTIVARE CON MATT THE FARMER



Febbraio è il secondo mese dell'anno sia per calendario ma anche per basse temperature. I lavori che faremo dipenderanno molto dalle temperature. Se il terreno è ancora gelato, aspetta a vangarlo, nel mentre puoi incominciare a preparare i tunnel e realizzare dei semenzaio. Febbraio è il mese della semina delle aromatiche!

01 FEBBRAIO- 04 FEBBRAIO

IN CAMPO



SPINACI, AGLIO, SCALOGNO, CIPOLLA, PATATE PRECOCI

SOTTO TUNNEL

LATTUGA, CICORIA, RADICCHIO, RUCOLA

IN SEMENZAIO

SEDANO



06 FEBBRAIO- 18 FEBBRAIO

IN CAMPO

PISELLI, FAVE, CECI

SOTTO TUNNEL

PREZZEMOLO E CAROTE

IN SEMENZAIO

PEPERONI, PEPERONCINI, MELANZANE, POMODORI, CETRIOLI, ZUCCHINE, AROMATICHE

20 FEBBRAIO- 28 FEBBRAIO

IN CAMPO


SPINACI, AGLIO, SCALOGNO, CIPOLLA, PATATE PRECOCI

SOTTO TUNNEL


LATTUGA, CICORIA, RADICCHIO, RUCOLA

IN SEMENZAIO

SEDANO



05 FEBBRAIO LUNA NUOVA



19 FEBBRAIO LUNA PIENA



MATT TI RICORDA CHE...

TRAPIANTARE

IN CAMPO:

AGLIO, SCALOGNO, CIPOLLA, FAVE, PISELLI, CARCIOFI, FRAGOLE

IN TUNNEL O SERRA:

LATTUGA, INVIDIE, CAVOLI, FAGIOLO, AROMATICHE, PREZZEMOLO

LAVORI NEL TERRENO

VANGARE:

SOLO SE IL TERRENO NON È GELATO

COCIMA:

DOPO AVER VANGATO PUOI CONCIMARE CON STALLATICO FRESCO (NON SEMINARE SUBITO)

TROVI TUTTI I VIDEO TUTORIAL SU COME FARE L'ORTO SU YOUTUBE SCRIVENDO MATT THE FARMER OPPURE ANDANDO SUL SITO:

MATTTHEFARMER.IT



MARZO

COLTIVARE CON MATT THE FARMER



Marzo e la primavera è alle porte! Non ti fa fregare, se anche le temperature durante il giorno diventano gradevoli la notte scendono parecchio. Trapianta gli ortaggi ma solo sotto tunnel o in serra, se il freddo arriverà di farai trovare preparato!

01 MARZO- 06 MARZO

IN CAMPO


SPINACI, AGLIO, SCALOGNO, CIPOLLA, PATATE, BIETA, RAPANELLI, CICORIE

SOTTO TUNNEL

LATTUGA, CICORIA, RADICCHIO, RUCOLA

IN SEMENZAIO

SEDANO



07 MARZO- 20 MARZO

IN CAMPO

PISELLI, FAVE, CECI, FAGIOLI, FAGIOLINI, CAROTE E PREZZEMOLO

IN SEMENZAIO

PEPERONI, PEPERONCINI, MELANZANE, POMODORI, CETRIOLI, ZUCCHINE, CAVOLI, PORRI, ANGURIA, MELONE AROMATICHE


22 MARZO - 31 MARZO

IN CAMPO


SPINACI, AGLIO, SCALOGNO, CIPOLLA, PATATE, BIETA, RAPANELLI, LATTUGA, CICORIA, RADICCHIO, RUCOLA

IN SEMENZAIO

SEDANO



06 MARZO LUNA NUOVA



21 MARZO LUNA PIENA



MATT TI RICORDA CHE...

TRAPIANTARE

IN CAMPO:

INSALATE VARIE, POMODORI, PEPERONI, MELANZANE, ZUCCHE, ZUCCHINE, CETRIOLI, PORRI, SPINACI, BIETE, CIPOLLE, LEGUMI, CAVOLI, BASILICO, SEDANO, PREZZEMOLO

LAVORI NEL TERRENO

VANGARE:

PREPARA IL TERRENO VANGANDOLO, FRESANDOLO E CONCIMANDOLO

REALIZZA L'ORTO:

PARTENDO DAL PROGETTO DI ORTO REALIZZALO (VAI A VEDERTI IL VIDEO SU YOUTUBE)

TROVI TUTTI I VIDEO TUTORIAL SU COME FARE L'ORTO SU YOUTUBE SCRIVENDO MATT THE FARMER OPPURE ANDANDO SUL SITO:

MATTHEFARMER.IT



APRILE

COLTIVARE CON MATT THE FARMER



Aprile e la primavera è arrivata! Sei immerso tra fiori, fioriture e il clima è molto più mite. Pianta le utili piante che non hai ancora trapiantato, in certi momenti le temperature saranno più alte, quindi dovrai incominciare ad innaffiare gli ortaggi. Occhio alle piante sotto tunnel e serra, devono avere l'aerazione giusta


01 APRILE - 04 APRILE

IN CAMPO

SPINACI, BIETA, RAPANELLI, CICORIE,
PORRI, PATATE

IN SEMENZAIO

SEDANO




06 APRILE - 18 APRILE

IN CAMPO

PISELLI, FAVE, CECI, FAGIOLI, FAGIOLINI,
CAROTE, PREZZEMOLO, POMODORI,
MELANZANE, PEPERONI E PEPERONICINI,
ZUCCHE E ZUCCHINE, CETRIOLI

IN SEMENZAIO

MELANZANE, POMODORI, CETRIOLI,
ZUCCHINE, CAVOLI, PORRI, ANGURIA, MELONE
AROMATICHE




20 APRILE - 30 APRILE

IN CAMPO


SPINACI, BIETA, RAPANELLI, CICORIE,
PORRI, PATATE

IN SEMENZAIO

SEDANO



05 APRILE LUNA NUOVA



19 APRILE LUNA PIENA



MATT TI RICORDA CHE...

TRAPIANTARE

IN CAMPO:

INSALATE VARIE, POMODORI,
PEPERONI, MELANZANE, ZUCCHE,
ZUCCHINE, CETRIOLI, PORRI, SPINACI,
BIETE, CIPOLLE, LEGUMI, CAVOLI,
BASILICO, SEDANO, PREZZEMOLO

LAVORI NEL TERRENO

ELIMINA LE INFESTANTI:

GUARDA IL TUTORIAL

CREAZIONE DELL'IMPIANTO

D'IRRIGAZIONE:

GUARDA IL TUTORIAL

VANGATURA:

DELLE ZONE AVANZANTI

TROVI TUTTI I VIDEO TUTORIAL SU COME FARE L'ORTO SU YOUTUBE
SCRIVENDO MATT THE FARMER OPPURE ANDANDO SUL SITO:

MATTHEFARMER.IT



MAGGIO

COLTIVARE CON MATT THE FARMER





Maggio è il momento della primissima raccolta.

Dopo mesi d'attesa, i nostri ortaggi stanno incominciando a produrre. Con i primi frutti della terra, arrivano anche i primi antagonisti, insetti che possono danneggiare gli ortaggi. Ti consiglio di dare un'occhiata ai video tutorial che trovi sul canale Youtube per capire come prevenire il più possibile questi animaletti.

01 MAGGIO - 03 MAGGIO

IN CAMPO

SPINACI, BIETA, RAPANELLI, CICORIE,



05 MAGGIO - 17 MAGGIO

IN CAMPO

FAGIOLI E FAGIOLINI CAROTE,
PREZZEMOLO, POMODORI, MELANZANE
PEPERONI E PEPERONCINI ZUCCHE,
ZUCCHINE, CETRIOLI ANGURIA E
MELONE


IN SEMENZAIO

MELANZANE, POMODORI, CAVOLI,
PORRI, AROMATICHE


19 MAGGIO - 31 MAGGIO

IN CAMPO

SPINACI, BIETA, RAPANELLI, CICORIE,



04 MAGGIO LUNA NUOVA



18 MAGGIO LUNA PIENA



MATT TI RICORDA CHE...

TRAPIANTARE

IN CAMPO:

INSALATE, POMODORI, PEPERONI,
MELANZANE, ZUCCHE, ZUCCHINE,
CETRIOLI, PORRI, CIPOLLE, SPINACI,
BIETE, LEGUMI, CAVOLI, AROMATICHE,
ANGURIA, MELONE.

LAVORI NEL TERRENO

ELIMINA LE INFESTANTI:

GUARDA IL TUTORIAL

ATTENTO AI PARASSITI

GUARDA IL TUTORIAL

RACCOLTO DEGLI ORTAGGI

TROVI TUTTI I VIDEO TUTORIAL SU COME FARE L'ORTO SU YOUTUBE
SCRIVENDO MATT THE FARMER OPPURE ANDANDO SUL SITO:

MATTFARMER.IT



GIUGNO

COLTIVARE CON MATT THE FARMER





Giugno e siamo in piena produzione. I pomodori, zucchine, peperoni, melanzane ci stanno donando frutti già da qualche settimana, dobbiamo incominciare a pensare come conservarli. I nostri ortaggi sono stati colpiti da qualche insetti, dobbiamo incominciare a fare i primi trattamenti BIO.

01 GIUGNO - 02 GIUGNO

IN CAMPO

SPINACI, BIETA, RAPANELLI, CICORIE,



04 GIUGNO - 16 GIUGNO

IN CAMPO

FAGIOLI E FAGIOLINI CAROTE
PREZZEMOLO PO MODORI ZUCCHINE


IN SEMENZAIO

CAVOLI, , AROMATICHE


18 GIUGNO - 30 GIUGNO

IN CAMPO

SPINACI, BIETA, RAPANELLI, CICORIE,



03 GIUGNO LUNA NUOVA



17 GIUGNO LUNA PIENA



MATT TI RICORDA CHE...

TRAPIANTARE

IN CAMPO:

INSALATE, POMODORI, PEPERONI,
MELANZANE, ZUCCHE, ZUCCHINE,
CETRIOLI, PORRI, CIPOLLE, SPINACI,
BIETE, LEGUMI, CAVOLI, AROMATICHE,
ANGURIA, MELONE.

LAVORI NEL TERRENO

ELIMINA LE INFESTANTI:

GUARDA IL TUTORIAL

ATTENTO AI PARASSITI

GUARDA IL TUTORIAL

RACCOLTO DEGLI ORTAGGI

IRRIGAZIONE COSTANTE:

I TUOI ORTAGGI HANNO BISOGNO DI
ACQUA GIORNALMENTE

**TROVI TUTTI I VIDEO TUTORIAL SU COME FARE L'ORTO SU YOUTUBE
SCRIVENDO MATT THE FARMER OPPURE ANDANDO SUL SITO:**

MATTHEFARMER.IT



LUGLIO

COLTIVARE CON MATT THE FARMER





Con Luglio siamo a metà estate. Le temperature sono alte e costanti, quindi i tuoi ortaggi richiedono acqua giornalmente, utilizzando la pacciamatura e un buon sistema automatico d'irrigazione puoi risparmiare tempo e acqua.

Abbiamo appena risolto i problemi con i parassiti, preparati all'arrivo delle cimici, per questo puoi usare dei teli forati.

01 LUGLIO

IN CAMPO

SPINACI, BIETA, CIME DI RAPA FINOCCHI
RAPANELLI LATTUGHE SONGINO
RADICCHIO E CICORIE



03 LUGLIO- 15 LUGLIO

IN CAMPO

FAGIOLI NANI FAGIOLINI CAROTE
ZUCCHINE


IN SEMENZAIO

CAVOLI INVERNALI (BROCCOLO, VERZA
CAVOLFIORE, CAVOLINI DI BRUXELLES,
CAPPUCCIO, ...)


17 LUGLIO - 31 LUGLIO

IN CAMPO

SPINACI, BIETA, CIME DI RAPA FINOCCHI
RAPANELLI LATTUGHE SONGINO
RADICCHIO E CICORIE



02 LUGLIO LUNA NUOVA



16 LUGLIO LUNA PIENA



MATT TI RICORDA CHE...

TRAPIANTARE

IN CAMPO:

INSALATE, ZUCCHE, ZUCCHINE, PORRI,
SPINACI, BIETE, FAGIOLI, CAVOLI,
FINOCCHI, CIME DI RAPA.

LAVORI NEL TERRENO

ELIMINA LE INFESTANTI:

GUARDA IL TUTORIAL

ATTENTO AI PARASSITI

GUARDA IL TUTORIAL

RACCOLTO DEGLI ORTAGGI

IRRIGAZIONE COSTANTE:

I TUOI ORTAGGI HANNO BISOGNO DI
ACQUA GIORNALMENTE

TROVI TUTTI I VIDEO TUTORIAL SU COME FARE L'ORTO SU YOUTUBE
SCRIVENDO MATT THE FARMER OPPURE ANDANDO SUL SITO:

MATTHEFARMER.IT



AGOSTO

COLTIVARE CON MATT THE FARMER



Agosto è il mese delle conserve, abbiamo una sovrapproduzione dei nostri ortaggi e quindi può essere saggio seccarli, metterli sottolio ecc per l'inverno.

Agosto è anche il mese della creazione dell'orto invernale, infatti incominceremo a seminare e trapiantare le piantine che ci doneranno i loro frutti nei mesi più freddi



02 AGOSTO - 14 AGOSTO

IN CAMPO

FAGIOLI NANI FAGIOLINI CAROTE
PREZZEMOLO

IN SEMENZAIO

CAVOLI INVERNALI (BROCCOLO, VERZA
CAVOLIORE, CAVOLINI DI BRUXELLES,
CAPPUCIO, ...)



16 AGOSTO - 29 AGOSTO

IN CAMPO

SPINACI, BIETA, CIME DI RAPA FINOCCHI
RUCOLA RAPANELLI LATTUGHE
SONGINO RADICCHIO E CICORIE PORRI


31 AGOSTO

IN CAMPO


FAGIOLI NANI FAGIOLINI CAROTE
PREZZEMOLO

IN SEMENZAIO

CAVOLI INVERNALI (BROCCOLO, VERZA
CAVOLIORE, CAVOLINI DI BRUXELLES,
CAPPUCIO, ...)



01 AGOSTO E 30 AGOSTO LUNA NUOVA



15 AGOSTO LUNA PIENA



MATT TI RICORDA CHE...

TRAPIANTARE

IN CAMPO:

INSALATE, ZUCCHE, PORRI, SPINACI,
BIETE, FAGIOLI, CAVOLI, FINOCCHI, CIME
DI RAPA.

LAVORI NEL TERRENO

ELIMINA LE INFESTANTI:

GUARDA IL TUTORIAL

PREPARA ORTO INVERNALE:

GUARDA IL TUTORIAL

RACCOLTO DEGLI ORTAGGI

IRRIGAZIONE COSTANTE:

I TUOI ORTAGGI HANNO BISOGNO DI
ACQUA GIORNALMENTE

TROVI TUTTI I VIDEO TUTORIAL SU COME FARE L'ORTO SU YOUTUBE
SCRIVENDO MATT THE FARMER OPPURE ANDANDO SUL SITO:

MATTHEFARMER.IT



SETTEMBRE

COLTIVARE CON MATT THE FARMER



È un mese di passaggio, dall'estate all'autunno. Negli ultimi anni è stato il prolungamento della stagione estiva con temperature da record (per il mese), per questo continuiamo a raccogliere i frutti di agosto, preparando e trapiantando gli ortaggi per l'orto autunnale e invernale.



01 SETTEMBRE - 13 SETTEMBRE

IN CAMPO

CAROTE PREZZEMOLO

IN SEMENZAIO

CAVOLI INVERNALI (BROCCOLO, VERZA
CAVOLIORE, CAVOLINI DI BRUXELLES,
CAPPUCCIO, ...)



15 SETTEMBRE - 27 SETTEMBRE

IN CAMPO

SPINACI, BIETA, CIME DI RAPA FINOCCHI

RUCOLA RAPANELLI LATTUGHE

SONGINO RADICCHIO E CICORIE PORRI

29 SETTEMBRE - 30 SETTEMBRE

IN CAMPO

CAROTE PREZZEMOLO

IN SEMENZAIO


CAVOLI INVERNALI (BROCCOLO, VERZA
CAVOLIORE, CAVOLINI DI BRUXELLES,
CAPPUCCIO, ...)



14 SETTEMBRE LUNA PIENA



28 SETTEMBRE LUNA NUOVA



MATT TI RICORDA CHE...

TRAPIANTARE

IN CAMPO:

PORRI, FINOCCHI, CAVOLI, FAGIOLI,
SPINACI, CIME DI RAPA, LATTUGHE,
CICORIE

LAVORI NEL TERRENO

ELIMINA LE INFESTANTI:

GUARDA IL TUTORIAL

PREPARA ORTO INVERNALE:

GUARDA IL TUTORIAL

RACCOLTO DEGLI ORTAGGI

IRRIGAZIONE:

DIMINUISCI L'ACQUA

**TROVI TUTTI I VIDEO TUTORIAL SU COME FARE L'ORTO SU YOUTUBE
SCRIVENDO MATT THE FARMER OPPURE ANDANDO SUL SITO:**

MATTHEFARMER.IT



OTTOBRE

COLTIVARE CON MATT THE FARMER



Ottobre è incominciato e con lui l'autunno. È ora di smantellare l'orto estivo (o quello che ne rimane) per far posto alle colture invernali. Se hai spazio e puoi dedicare all'orto invernale un terreno differente da quello estivo, ti consiglio di lasciare riposare il suolo per la prossima stagione.

Sistema per bene le canne che hai utilizzato come sostegno, le userai l'anno prossimo.



01 OTTOBRE - 12 OTTOBRE

IN CAMPO

ASPARAGI (ZAMPE), FAVE, PISELLI,
FINOCCHI

SOTTO TUNNEL

CAROTE



14 OTTOBRE - 27 OTTOBRE

IN CAMPO

AGLIO SCALOGNO CIPOLLA (BULBILLI)

SOTTO TUNNEL

LATTUGHE DATAGLIO, RADICCHIO,
RUCOLA, RAPANELLI, SPINACI


29 OTTOBRE - 31 OTTOBRE

IN CAMPO:

ASPARAGI (ZAMPE), FAVE, PISELLI,
FINOCCHI

SOTTO TUNNEL:


CAROTE



13 OTTOBRE LUNA PIENA



28 OTTOBRE LUNA NUOVA



MATT TI RICORDA CHE...

TRAPIANTARE

IN CAMPO:

PORRI, CIPOLLE, AGLIO, SCALOGNO,
SPINACI, VERZE, CAVOLO NERO.

IN TUNNEL:

INSALATE, FINOCCHI, CAVOLI.

LAVORI NEL TERRENO

CREAZIONE TUNNEL:

GUARDA IL TUTORIAL

PREPARA ORTO INVERNALE:

GUARDA IL TUTORIAL

CONCIMA IL TERRENO

**TROVI TUTTI I VIDEO TUTORIAL SU COME FARE L'ORTO SU YOUTUBE
SCRIVENDO MATT THE FARMER OPPURE ANDANDO SUL SITO:**

MATTFARMER.IT



NOVEMBRE

COLTIVARE CON MATT THE FARMER





Il freddo si fa sentire: è arrivato Novembre. I tuoi cavoli dovrebbero essere già ben sviluppati e dovresti già aver incominciato a raccogliere i frutti del tuo lavoro. Ricorda che alcuni ortaggi soffrono il freddo ma altri migliorano il gusto sottoposti a rigide temperature!

01 NOVEMBRE - 11 NOVEMBRE

IN CAMPO

ASPARAGI (ZAMPE), FAVE, PISELLI



13 NOVEMBRE - 25 NOVEMBRE

IN CAMPO

AGLIO SCALOGNO CIPOLLA (BULBILLI)


SOTTO TUNNEL

LATTUGHE DATAGLIO, RADICCHIO,
RUCOLA, RAPANELLI, SPINACI

27 NOVEMBRE - 30 NOVEMBRE

IN CAMPO


ASPARAGI (ZAMPE), FAVE, PISELLI



12 NOVEMBRE LUNA PIENA



26 NOVEMBRE LUNA NUOVA



MATT TI RICORDA CHE...

TRAPIANTARE

IN CAMPO: CIPOLLE, AGLIO, SCALOGNO,
SPINACI,

IN TUNNEL: INSALATE, FINOCCHI,
CAVOLI.

LAVORI NEL TERRENO

CREAZIONE TUNNEL:

GUARDA IL TUTORIAL

PULISCI LE PARTI DELL'ORTO ESTIVO

GUARDA IL TUTORIAL

CREA UNA SERRA FREDDA:

GUARDA IL TUTORIAL

**TROVI TUTTI I VIDEO TUTORIAL SU COME FARE L'ORTO SU YOUTUBE
SCRIVENDO MATT THE FARMER OPPURE ANDANDO SUL SITO:**

MATTHEFARMER.IT



DICEMBRE

COLTIVARE CON MATT THE FARMER





L'ultimo mese dell'anno: Dicembre. Tutto sembra morto, congelato... ma i nostri ortaggi continuano a crescere. Questo è il mese dove si fanno meno lavori, infatti la natura se la prende con calma e a noi non ci resta che goderci una meritata pausa e le vacanze natalizie

01 DICEMBRE - 11 DICEMBRE

IN CAMPO

ASPARAGI (ZAMPE), FAVE, PISELLI



13 DICEMBRE - 25 DICEMBRE

IN CAMPO

AGLIO SCALOGNO CIPOLLA (BULBILLI)

SOTTO TUNNEL

LATTUGHE DATAGLIO, RADICCHIO,
RUCOLA, RAPANELLI, SPINACI

27 DICEMBRE - 30 DICEMBRE

IN CAMPO


ASPARAGI (ZAMPE), FAVE, PISELLI



12 DICEMBRE LUNA PIENA



26 DICEMBRE LUNA NUOVA



MATT TI RICORDA CHE...

TRAPIANTARE

IN CAMPO: CIPOLLE, AGLIO, SCALOGNO,
SPINACI

IN TUNNEL: INSALATE

LAVORI NEL TERRENO

CREAZIONE TUNNEL:

GUARDA IL TUTORIAL

PULISCI LE PARTI DELL'ORTO ESTIVO

GUARDA IL TUTORIAL

CREA UNA SERRA FREDDA:

GUARDA IL TUTORIAL

TROVI TUTTI I VIDEO TUTORIAL SU COME FARE L'ORTO SU YOUTUBE
SCRIVENDO **MATT THE FARMER** OPPURE ANDANDO SUL SITO:

MATTFARMER.IT